




[Tipps & Tricks für Modellbauer]



Benötigte Werkzeuge:


Mit einer festen Haushaltsschere grob zuschneiden, Feinschnitt über eine feine Elektrozange.

Mit einem Holzstab lassen sich gewellte Kanten auf einem harten und ebenen Untergrund gut gerade walzen.




Platine 8

Grätings



Wenn keine Schleifscheibe zur Verfügung steht mit einer feinen Feile die Kante säubern, dazu das Blech am besten auf eine stabile Unterlage legen wo es überstehen kann.



Die Unterseite hat die richtige Leistenstruktur. Diese zeigt *immer* nach unten und sollte idealerweise in Querrichtung des Rumpfes laufen. Wichtig bei geöffneten Grätings.

